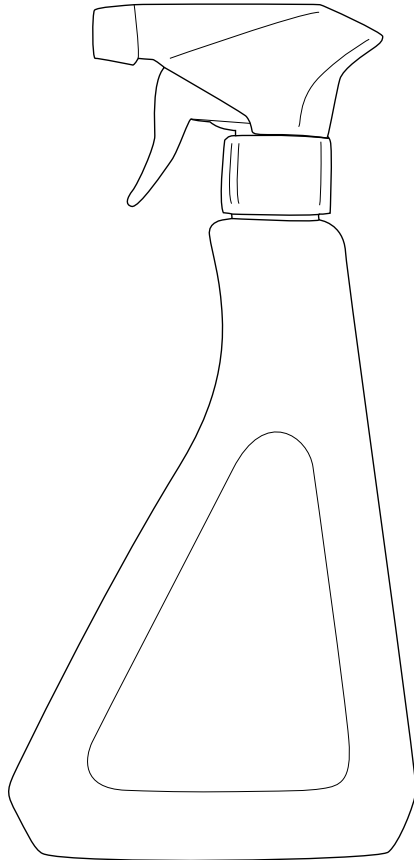


Használat és ápolás

Silestone & ECO Line Colour Series

Ⓜ Használat és ápolás



On Top



Általános Használati tanácsok

Rutin tisztítás és karbantartás

Alacsony porozitásának köszönhetően, a Silestone® és ECO Line Colour sorozatok felületei erősen ellenállóak a háztartási foltokkal szemben. A Cosentino azt javasolja, hogy Q-Action*-t használjon a Silestone® és ECO Line Colour sorozatok felületeinek tisztításához. Ha nincs ilyen terméke, a legjobb lehetőség a víz és a semleges szappan. Befejezésül, bő vízzel öblítse le a felületet, és szárítsa meg papírtörlővel vagy egy tiszta, pamut konyharuhával.



Tisztítás Makacs foltok

Amikor makacs foltokkal küzd, annak kezelése a folt típusától függ. A leggyakoribb esetek a következők:

Zsírfoltok

Tegyen Q-Action-t vagy hasonló (mosogatószer szerű terméket) a foltra, és dörzsölje be azt, amíg el nem tűnik. Szükség esetén, ismétlje meg a folyamatot. Ezt követően, bő vízzel öblítse le, és szárítsa meg az érintett területet.

Vízfő

Használjon tisztítási ecetet és egy nedves szivacsot. Makacs folt esetén, használhat vízzel hígított vízkőoldót. Soha ne hagyja a felületen 2 percnél tovább. Szükség esetén, ismétlje meg a folyamatot. Bő vízzel öblítse le, majd szárítsa meg papírral.

Szilikon és ragacsos foltok

Javasoljuk, hogy megjelenésükkor azonnal távolítsa el ezeket a foltokat. Ehhez, használjon egy vízszintesen tartott kést, és CleanColorsilt, majd szivaccsal dörzsölje. Ha nincs CleanColorsilja, a legjobb lehetőség a víz és a semleges szappan. Ezt követően, bő vízzel öblítse le, majd szárítsa meg.

* Megjegyzés: A Brit piacokon a CIF Acti Fizz és a CIF Kitchen Spray is használható.

Tisztítás Nehéz foltok

A nehéz foltokhoz, öntsön egy kis Q-Actiont (vagy hasonló terméket) az érintett területre és hagyja rajta 2 percig. Ezt követően, dörzsölje át egy finom dörzsivel (kerámialapos tűzhelyhez való, kék típusú: nem karcoló), bő vízzel öblítse le és szárítsa meg. Ha a folt megmaradt, lépjen kapcsolatba a készítővel vagy a stúdióval, ahonnan a Silestone anyagokat vette.

EGYÉB FOLTOK

FOLT	TERMÉK	ESZKÖZ
Étel	Semleges szappan + víz	Nedves konyharuha
Tinta	Etilalkohol*	Papírtekercs
Zsírfojtok (olaj)	Semleges szappan + víz	Nedves szivacs
Oxid/fém	Sósav*	Papírtekercs
Vízke	Vízkeoldó termék/ecet	Nedves szivacs
Egyéb foltok (színes, bor)	Hígított fehérítő	Nedves szivacs

* Ne használja közvetlenül a foltra. Nedvesítse be a papírtekercsset.

Ütésekre adott válasz

Ezeknek a felületeknek az egyik legfontosabb jellemzője, hogy nagyon ellenállóak az ütésekkel szemben. Ettől függetlenül, kerülje a kevésbé ellenálló, az ütésekre érzékenyebb felületek sérülését a szélek mentén.

A hő okozta károsodás elkerülése

Bizonyos konyhai edények használata után, pl. serpenyők, edények és más hő leadó eszközök; ne helyezze azokat közvetlenül a felületre. Ehelyett, használjon alátétet (lehetőség szerint gumiból) amíg az edények le nem hűlnek. Ez a nagy hőmérséklet különbség (hideg - meleg) miatt, károsíthatja a felületet.



Általános használati óvintézkedések

- Ne hagyjon hosszabb ideig vizet a felületen. Legérzékenyebbek a mosogatóhoz közeli területek.
- Ne használjon éles eszközöket, hogy közvetlenül a munkalapon való vágásra. Ehelyett, használjon védő anyagokat, pl. vágódeszkát.
- Ne helyezze a felületet kültérre, vagy tegye ki magas ultraibolya sugárzás.
- Ne helyezzen hűt leadó, vagy a tűzhelyről éppen levett tárgyakat a felületre. Használjon alátétet vagy konyharuhát.
- Ne használjon víztisztító, tömítő, polírozó vagy ezekhez hasonló anyagokat.
- Ne polírozza a felületet.
- Ne helyezzen a munkalap felületéhez nem megfelelő nehéz tárgyakat a felületre.
- Ne használjon festékeltávolítót, marósódát vagy olyan termékeket, amelyek pH értéke magasabb, mint 10. Ha fehérítőt vagy oldószereket használ, bő vízzel öblítse le a felületet. Soha ne hagyjon semmit hosszabb ideig a felületen, mert azok 12 óra után hatással lehetnek arra. Kerülje a klóros termékek és a hidrofluorsav tartalmú termékek használatát.
- Ne használjon magas ásványi anyag tartalmú zsirodót, vagy erős, 50%-osnál magasabb sósav vagy nátrium hidroxid oldatot tartalmazó termékeket.
- Ne használjon olyan tisztítószereket, amelyeknek magas az ásványi anyag vagy mikrorészecske tartalma.
- Ne használjon karcot okozó dörzsiket, amelyek megkarcolhatják a felületet. Használjon tisztítószivacsot.
- Példák azon termékekre, amelyeket ne használjon a Silestone és ECO Line Colour sorozatú termékeken: festék eltávolítók, sütőtisztító termékek, metilénkloridot tartalmazó termékek, lefolyótisztító savakat vagy acetontartalmú körömlakk lemosót.
- Ha ezen termékek valamelyike rácsseppen a felületre, távolítsa el azt, amilyen gyorsan csak lehet, bő vízzel és semleges szappannal.
- Az ilyen termékek használata a termék garanciavesztését okozhatja.

Szilikon és ragasztó tisztítása

A készítés során (illesztés vágás, laminálás, a részek általános tisztítása) és a munkalap beszereléskor (illesztések, cseppfogók, stb.), ahol ragasztókat, öntapadós ragasztókat vagy szilikon használtak, javasoljuk, hogy tisztítsa meg (max. 30 perccel az alkalmazás után). Ehhez használjon egy tiszta, pamut rongyot vagy papírt. Használjon Clean Colorsilt (a Cosentino kiegészítő terméke) szilikon és ragasztó tisztítóként; vagy ehelyett izopropil-alkohol vagy izopropanol (tisztító alkohol) illetve etanol használható.

Nem javasolt termékek



Olyan termékek mint az oldószer vagy az acetont, nem használható a munkalapok vagy lapok tisztására. Ne használjon dörzsít. Javasolt a mikroszálas anyag vagy a nedves papír használata.

A product designed by **COSENTINO**

COSENTINO HEADQUARTERS

Ctra. Baza a Huércal - Overa, km 59 , CP 04850 - Cantoria - Almería (Spain)

Tel. +34 950 444 175, info@cosentino.com, www.cosentino.com, www.silestone.com

 silestonetheoriginal  @silestone_ESP



* To check terms and conditions please go to www.silestone.com

** To obtain more information about colours with NSF certificate please visit the official website: www.nsf.org